

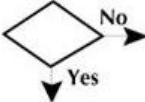





Standaard iconen - flowchart

	Start & eind punten	Laat begin en eind van het proces zien
	Activiteiten	Wat gedaan wordt. Laat noodzakelijke en niet noodzakelijke activiteiten in het proces zien
	Beslissing	Laat beslismomenten zien en waar loops ontstaan in het proces. Ook te gebruiken om acceptatie, afwijzing, etc te laten zien
	Pijl	Laat de volgorde van activiteiten zien
	Input of output	Laat belangrijke inputs of outputs zien zonder ze in detail te beschrijven
	Proces connectors	Verbindt een processtap met een volgende op een andere pagina
A#	Activiteit nummer	Geeft de volgorde van activiteiten weer
D#	Beslissing nummer	Geeft de volgorde van beslissingen weer

Standaard iconen - Value Stream Map

Current State

Future State

Meaning of Icon	Icon
Customer or Supplier	
Attribute Fields	
Production Control	
Dedicated Process Box	
Truck Shipment	
Material Push	
Electronic Information Flow	
Manual Information Flow	
Operator Location	
Kaizen Focus	
Kaizen Flow (must flow from Kaizen Focus)	
Shared Process Box	
Inventory WIP Stagnation	
First-In, First-Out (FIFO)	

Purpose	Icon
Kanban Post	
Production Kanban	
Withdrawal Kanban	
Signal Kanban	
Supermarket Parts	
U-shaped Cell	
Computer-assisted (MRP)	
Physical Material Pull	

Continuous Flow

Purpose	Icon
Buffer Inventory	
Safety Inventory	
Supermarket	

Customer Demand

Heijunka Box	
Runner Route	

Leveling